













RIVKLE® 24 hs.:

las principales referencias de la Gama de tuercas remachables de Bollhoff

Disponibles para envío en un plazo máximo de 24 hs. una vez confirmada la recepción de su pedido

RIVKLE® Estándar	Ref.		Embalaje (uds.)	Catálogo
	343 41 050 030 /00	RF41 M 5	3 000	p11
	343 41 060 030 /00	RF41 M 6	2 000	
	343 41 060 060 /00	RF41 M 6	1 500	
	343 41 080 030 /00	RF41 M 8	1 000	
	343 41 080 060 /00	RF41 M 8	1 000	
	343 41 100 035 /00	RF41 M10	500	
	343 41 100 060 /00	RF41 M10	500	p12
	343 51 040 020 /00	RF51 M 4	500	
	343 51 050 030 /00	RF51 M 5	2 000	
	343 51 060 030 /00	RF51 M 6	1 000	
	343 51 080 030 /00	RF51 M 8	500	p13
	343 21 040 020 /00	RF21 M 4	5 000	
	343 21 050 030 /00	RF21 M 5	4 000	
	343 21 060 030 /00	RF21 M 6	2 000	
	343 21 080 033 /00	RF21 M 8	1 500	p12
	233 41 040 020 /40	RK41 M 4	5 000	
	233 41 050 030 /00	RK41 M 5	3 000	
	233 41 060 030 /40	RK41 M 6	2 000	
	233 41 060 055 /00	RK41 M 6	1 500	
	233 41 080 030 /40	RK41 M 8	1 000	
	233 41 080 055 /00	RK41 M 8	800	p14
	233 41 100 035 /40	RK41 M10	500	
	233 41 100 060 /00	RK41 M10	500	
	233 41 120 030 /00	RK41 M12	250	p19
	233 51 060 030 /40	RK51 M 6	1 000	
	343 01 040 150 /00	RF01 M 4	5 000	
	343 01 050 150 /00	RF01 M 5	5 000	
	343 01 060 200 /00	RF01 M 6	2 000	
	343 01 080 450 /00	RF01 M 8	1 500	

RIVKLE® plus	Ref.		Embalaje (uds.)	Catálogo
	233 41 040 230 /00	RK41 M 4 230 PLUS	5 000	p10
	233 41 050 230 /00	RK41 M 5 230 PLUS	3 000	
	233 41 060 230 /40	RK41 M 6 230 PLUS	1 500	
	233 41 080 230 /00	RK41 M 8 230 PLUS	1 000	p10
	343 41 040 230 /00	RF41 M 4 230 PLUS	5 000	
	343 41 050 230 /00	RF41 M 5 230 PLUS	3 000	
	343 41 060 230 /00	RF41 M 6 230 PLUS	2 000	
	343 41 080 230 /00	RF41 M 8 230 PLUS	1 000	p10
	233 07 040 230 /00	RK07 M 4 230 PLUS	5 000	
	233 07 050 230 /00	RK07 M 5 230 PLUS	3 000	
	233 07 060 230 /00	RK07 M 6 230 PLUS	1 500	
	233 07 060 255 /00	RK07 M 6 255 PLUS	1 500	
	233 07 080 230 /00	RK07 M 8 230 PLUS	1 000	
	233 07 080 255 /00	RK07 M 8 255 PLUS	500	p10
	233 07 100 235 /00	RK07 M10 235 PLUS	500	
	343 67 040 230 /00	RF67 M 4 230 PLUS	5 000	
	343 67 050 230 /00	RF67 M 5 230 PLUS	5 000	p10
	343 67 060 230 /00	RF67 M 6 230 PLUS	2 500	
	343 67 080 230 /00	RF67 M 8 230 PLUS	1 500	
	343 67 100 235 /00	RF67 M10 235 PLUS	500	
RIVKLE® Inox	Ref.		Embalaje (uds.)	Catálogo
	343 48 040 020 /00	RF48 M 4	5 000	p22
	343 48 050 020 /00	RF48 M 5	5 000	
	343 48 060 025 /00	RF48 M 6	2 000	
	343 48 080 030 /00	RF48 M 8	1 500	
	343 66 040 230 /00	RF66 M 4	5 000	p25
	343 66 050 233 /00	RF66 M 5	5 000	
	343 66 060 233 /00	RF66 M 6	2 500	
	343 66 080 233 /00	RF66 M 8	1 500	

Más información de las tuercas remachables RIVKLE® Aquí

Tel. 0034 91 661 91 88 – info_es@bollhoff.com

Más información de la Gama RIVKLE® 24H. Aquí